

Casa de Saúde
Stella Maris

Que saúde bem cuidada em todas as fases da vida



RELATÓRIO ANUAL

PRESTAÇÃO DE CONTAS DO PRÓ SANTA CASA II

PERÍODO DE REFERÊNCIA:

Exercício / 2019

AIH'S SUS PAGAS POR ANO COMPETÊNCIA – OBSTETRÍCIA

| 1º TRIMESTRE 2019 - OBSTETRÍCIA | | | | | | | | | | | | | | | | | | | | | |
|---------------------------------|---------------|-----------|---------------|---------|---------------------|--------|-------|---------------|-----------|---------------|---------|---------------------|--------|-------|---------------|-----------|---------------|---------|---------------------|--------|-------|
| Mês | Janeiro | | | | | | | Fevereiro | | | | | | | Março | | | | | | |
| Municípios | Caraguatatuba | Ilha Bela | São Sebastião | Ubatuba | Natividade da Serra | Outros | Total | Caraguatatuba | Ilha Bela | São Sebastião | Ubatuba | Natividade da Serra | Outros | Total | Caraguatatuba | Ilha Bela | São Sebastião | Ubatuba | Natividade da Serra | Outros | Total |
| Internações UTI Neonatal | 2 | 0 | 2 | 1 | 0 | 0 | 5 | 8 | 1 | 0 | 1 | 0 | 1 | 11 | 5 | 0 | 1 | 5 | 0 | 0 | 11 |
| Internações Maternidade | 150 | 2 | 2 | 23 | 1 | 8 | 186 | 137 | 1 | 0 | 25 | 1 | 3 | 167 | 159 | 3 | 6 | 26 | 0 | 10 | 204 |
| TOTAL | 152 | 2 | 4 | 24 | 1 | 8 | 191 | 145 | 2 | 0 | 26 | 1 | 4 | 178 | 164 | 3 | 7 | 31 | 0 | 10 | 215 |
| Porcetagem | 80% | 1% | 2% | 13% | 1% | 4% | 100% | 81% | 1% | 0% | 15% | 1% | 2% | 100% | 76% | 1% | 3% | 14% | 0% | 5% | 100% |

| 2º TRIMESTRE 2019 - OBSTETRÍCIA | | | | | | | | | | | | | | | | | | | | | |
|---------------------------------|---------------|-----------|---------------|---------|---------------------|--------|-------|---------------|-----------|---------------|---------|---------------------|--------|-------|---------------|-----------|---------------|---------|---------------------|--------|-------|
| Mês | Abril | | | | | | | Maio | | | | | | | Junho | | | | | | |
| Municípios | Caraguatatuba | Ilha Bela | São Sebastião | Ubatuba | Natividade da Serra | Outros | Total | Caraguatatuba | Ilha Bela | São Sebastião | Ubatuba | Natividade da Serra | Outros | Total | Caraguatatuba | Ilha Bela | São Sebastião | Ubatuba | Natividade da Serra | Outros | Total |
| Internações UTI Neonatal | 6 | 1 | 1 | 4 | 0 | 2 | 14 | 2 | 0 | 0 | 2 | 0 | 0 | 4 | 3 | 2 | 1 | 3 | 0 | 0 | 9 |
| Internações Maternidade | 190 | 1 | 2 | 26 | 0 | 5 | 224 | 158 | 0 | 1 | 13 | 2 | 3 | 177 | 156 | 2 | 6 | 11 | 0 | 0 | 175 |
| TOTAL | 196 | 2 | 3 | 30 | 0 | 7 | 238 | 160 | 0 | 1 | 15 | 2 | 3 | 181 | 159 | 4 | 7 | 14 | 0 | 0 | 184 |
| Porcetagem | 82% | 1% | 1% | 13% | 0% | 3% | 100% | 88% | 0% | 1% | 8% | 1% | 2% | 100% | 86% | 2% | 4% | 8% | 0% | 0% | 100% |

Handwritten signature

Handwritten signature

RELATÓRIO ANUAL - CONTRATUALIZAÇÃO MUNICIPAL -

| 3º TRIMESTRE 2019 - OBSTETRÍCIA/NEONATAL | | | | | | | | | | | | | | | | | | | | | |
|--|---------------|-----------|---------------|-----------|---------------------|----------|------------|---------------|-----------|---------------|-----------|---------------------|----------|------------|---------------|-----------|---------------|-----------|---------------------|----------|------------|
| Municípios | Julho | | | | | | | Agosto | | | | | | | Setembro | | | | | | |
| | Caraguatatuba | Ilha Bela | São Sebastião | Ubatuba | Natividade da Serra | Outros | Total | Caraguatatuba | Ilha Bela | São Sebastião | Ubatuba | Natividade da Serra | Outros | Total | Caraguatatuba | Ilha Bela | São Sebastião | Ubatuba | Natividade da Serra | Outros | Total |
| Internações UTI Neonatal | 2 | 3 | 1 | 1 | 0 | 0 | 7 | 4 | 0 | 1 | 2 | 0 | 0 | 7 | 2 | 0 | 1 | 2 | 0 | 1 | 6 |
| Internações Maternidade | 150 | 3 | 6 | 22 | 2 | 0 | 183 | 130 | 3 | 4 | 13 | 0 | 2 | 152 | 129 | 1 | 9 | 15 | 0 | 2 | 156 |
| TOTAL | 152 | 6 | 7 | 23 | 2 | 0 | 190 | 134 | 3 | 5 | 15 | 0 | 2 | 159 | 131 | 1 | 10 | 17 | 0 | 3 | 162 |
| Porcetagem | 80% | 3% | 3,7% | 12,1% | 1% | 0% | 100% | 84% | 2% | 3% | 9% | 0% | 1,3% | 100% | 81% | 0,6% | 6% | 10% | 0% | 1,9% | 100% |

| 4º TRIMESTRE 2019 - OBSTETRÍCIA/NEONATAL | | | | | | | | | | | | | | | | | | | | | |
|--|---------------|-----------|---------------|-----------|---------------------|----------|------------|---------------|-----------|---------------|-----------|---------------------|----------|------------|---------------|-----------|---------------|-----------|---------------------|----------|------------|
| Municípios | Outubro | | | | | | | Novembro | | | | | | | Dezembro | | | | | | |
| | Caraguatatuba | Ilha Bela | São Sebastião | Ubatuba | Natividade da Serra | Outros | Total | Caraguatatuba | Ilha Bela | São Sebastião | Ubatuba | Natividade da Serra | Outros | Total | Caraguatatuba | Ilha Bela | São Sebastião | Ubatuba | Natividade da Serra | Outros | Total |
| Internações UTI Neonatal | 7 | 0 | 3 | 2 | 0 | 0 | 12 | 1 | 1 | 2 | 1 | 1 | 1 | 7 | 7 | 0 | 2 | 1 | 0 | 0 | 10 |
| Internações Maternidade | 137 | 1 | 8 | 9 | 2 | 1 | 158 | 137 | 3 | 7 | 10 | 0 | 0 | 157 | 132 | 3 | 7 | 12 | 1 | 3 | 158 |
| TOTAL | 144 | 1 | 11 | 11 | 2 | 1 | 170 | 138 | 4 | 9 | 11 | 1 | 1 | 164 | 139 | 3 | 9 | 13 | 1 | 3 | 168 |
| Porcetagem | 85% | 1% | 6% | 6% | 1% | 1% | 100% | 84,1% | 2,4% | 5,5% | 6,7% | 0,6% | 0,6% | 100% | 83% | 2% | 5% | 8% | 1% | 2% | 100% |

| Exercício de 2019 por Município | | | | | | | |
|---------------------------------|---------------------|-----------|---------------|------------|---------------------|-----------|-------------|
| Municípios | TOTAL POR MUNICÍPIO | | | | | | TOTAL GERAL |
| | Caraguatatuba | Ilha Bela | São Sebastião | Ubatuba | Natividade da Serra | Outros | |
| Internações UTI Neonatal | 49 | 8 | 15 | 25 | 1 | 5 | 103 |
| Internações Maternidade | 1765 | 23 | 58 | 205 | 9 | 37 | 2097 |
| TOTAL | 1814 | 31 | 73 | 230 | 10 | 42 | 2200 |
| Porcetagem | 82,5% | 1,4% | 3,3% | 10,5% | 0,5% | 2% | 100% |




PREVALÊNCIA DE DIAGNÓSTICO DE ALTO RISCO NA MATERNIDADE / AIH SUS

| Diagnósticos | Jan | Fev | Mar | Abr | Mai | Jun | Jul | Ago | Set | Out | Nov | Dez | TOTAL | % |
|-----------------------------|------------|-----------|------------|-----------|-----------|-----------|------------|-----------|-----------|-----------|-----------|-----------|------------|----------------|
| Cesareana Urgência | 80 | 50 | 70 | 55 | 37 | 38 | 56 | 33 | 53 | 22 | 42 | 23 | 559 | 57,57% |
| Aborto | 15 | 15 | 11 | 8 | 8 | 12 | 20 | 14 | 4 | 8 | 8 | 15 | 138 | 14,21% |
| Hiperemese | 5 | 1 | 4 | 4 | 2 | 2 | 5 | 3 | 3 | 4 | 6 | 5 | 44 | 4,53% |
| Trabalho de parto pré-termo | 1 | 2 | 4 | 6 | 12 | 3 | 2 | 2 | 2 | 1 | 3 | 5 | 43 | 4,43% |
| Ameaça de Aborto | 4 | 1 | 1 | 2 | 4 | 2 | 3 | 3 | 1 | 1 | 2 | 1 | 25 | 2,57% |
| Sífilis | 1 | 1 | 0 | 0 | 1 | 6 | 4 | 2 | 4 | 1 | 3 | 2 | 25 | 2,57% |
| Gestação Gemelar | 0 | 2 | 3 | 1 | 1 | 2 | 4 | 3 | 1 | 2 | 1 | 2 | 22 | 2,27% |
| Oligohidrâmnio | 3 | 0 | 5 | 3 | 1 | 1 | 2 | 1 | 0 | 1 | 0 | 2 | 19 | 1,96% |
| Diabetes Mellitus | 0 | 1 | 2 | 0 | 2 | 4 | 1 | 3 | 1 | 4 | 1 | 0 | 19 | 1,96% |
| Infecção do Trato Urinario | 1 | 1 | 2 | 0 | 1 | 1 | 2 | 5 | 1 | 1 | 3 | 0 | 18 | 1,85% |
| Gravidez ectópica | 3 | 1 | 0 | 1 | 0 | 5 | 2 | 5 | 0 | 0 | 0 | 0 | 17 | 1,75% |
| Hipertensão Gestacional | 1 | 1 | 1 | 2 | 0 | 1 | 0 | 3 | 1 | 2 | 1 | 1 | 14 | 1,44% |
| Pielonefrite | 0 | 2 | 1 | 0 | 4 | 0 | 0 | 1 | 3 | 0 | 1 | 1 | 13 | 1,34% |
| Pré Eclâmpsia | 2 | 1 | 0 | 2 | 1 | 0 | 1 | 1 | 1 | 0 | 0 | 1 | 10 | 1,03% |
| Dengue | 0 | 1 | 2 | 1 | 0 | 0 | 1 | 0 | 0 | 0 | 0 | 0 | 5 | 0,51% |
| TOTAL | 116 | 80 | 106 | 85 | 74 | 77 | 103 | 79 | 75 | 47 | 71 | 58 | 971 | 100,00% |

| Diagnósticos | Caraguatatuba | Ubatuba | São Sebastião | Ilhabela | Natividade | Outros | Total |
|-----------------------------|---------------|---------------|---------------|--------------|--------------|--------------|-------------|
| Cesareana de Urgência | 461 | 66 | 15 | 6 | 2 | 9 | 559 |
| Aborto | 124 | 9 | 1 | 0 | 0 | 4 | 138 |
| Hiperemese | 42 | 2 | 0 | 0 | 0 | 0 | 44 |
| Trabalho de parto pré-termo | 31 | 6 | 3 | 0 | 0 | 3 | 43 |
| Ameaça de Aborto | 22 | 2 | 0 | 0 | 0 | 1 | 25 |
| Sífilis | 23 | 0 | 1 | 0 | 0 | 1 | 25 |
| Gestação Gemelar | 13 | 5 | 2 | 2 | 0 | 0 | 22 |
| Oligohidrâmnio | 11 | 5 | 0 | 2 | 0 | 1 | 19 |
| Diabetes Mellitus | 16 | 1 | 1 | 0 | 0 | 1 | 19 |
| Infecção do Trato Urinario | 18 | 0 | 0 | 0 | 0 | 0 | 18 |
| Gravidez ectópica | 14 | 3 | 0 | 0 | 0 | 0 | 17 |
| Hipertensão Gestacional | 12 | 1 | 1 | 0 | 0 | 0 | 14 |
| Pielonefrite | 11 | 2 | 0 | 0 | 0 | 0 | 13 |
| Pré Eclâmpsia | 8 | 2 | 0 | 0 | 0 | 0 | 10 |
| Dengue | 5 | 0 | 0 | 0 | 0 | 0 | 5 |
| TOTAL | 811 | 104 | 24 | 10 | 2 | 20 | 971 |
| PORCENTAGEM | 83,52% | 10,71% | 2,47% | 1,03% | 0,21% | 2,06% | 100% |

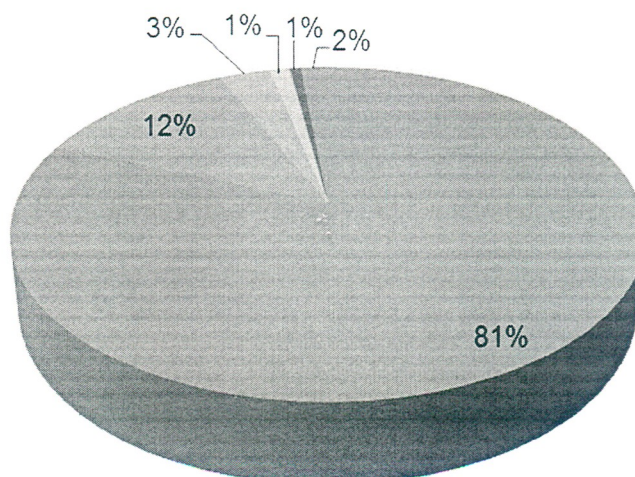


NASCIDOS VIVOS SUS

| 2 0 1 9 | Caraguatatuba | Ubatuba | São Sebastião | Ilhabela | Natividade | Outros | Total |
|-------------------|---------------|--------------|---------------|-------------|-------------|-------------|-------------|
| Janeiro | 117 | 21 | 3 | 1 | 1 | 3 | 146 |
| Fevereiro | 115 | 23 | 0 | 1 | 3 | 3 | 145 |
| Março | 141 | 28 | 6 | 1 | 0 | 7 | 183 |
| Abril | 152 | 26 | 3 | 2 | 1 | 3 | 187 |
| Mai | 131 | 15 | 0 | 0 | 2 | 0 | 148 |
| Junho | 109 | 11 | 5 | 3 | 2 | 1 | 131 |
| Julho | 117 | 27 | 6 | 3 | 0 | 1 | 154 |
| Agosto | 102 | 16 | 7 | 2 | 0 | 3 | 130 |
| Setembro | 108 | 11 | 9 | 0 | 0 | 1 | 129 |
| Outubro | 99 | 12 | 5 | 2 | 1 | 1 | 120 |
| Novembro | 99 | 9 | 6 | 3 | 1 | 2 | 120 |
| Dezembro | 87 | 10 | 3 | 2 | 1 | 3 | 106 |
| Total | 1377 | 209 | 53 | 20 | 12 | 28 | 1699 |
| Porcetagem | 81% | 12,3% | 3,1% | 1,2% | 0,7% | 1,6% | 100% |

Nascidos Vivos 2019

■ Caraguatatuba ■ Ubatuba ■ São Sebastião
 ■ Ilhabela ■ Natividade ■ Outros



Handwritten signature

Handwritten signature

MORTALIDADE INFANTIL SUS
(MENOR DE 1 ANO)

| 2019 | Caraguatatauba | Ubatauba | São Sebastião | Ilhabela | Outros | TOTAL | Estado de São Paulo | DRS-17 |
|------------------|----------------|----------|---------------|----------|--------|-------|---------------------|--------|
| Óbito Fetal | 11 | 0 | 0 | 0 | 0 | 11 | 10,7 | 9,5 |
| Neonatal Precoce | 9 | 3 | 0 | 1 | 0 | 13 | | |
| Neonatal Tardia | 2 | 1 | 0 | 1 | 2 | 6 | | |
| Pós Neonatal | 0 | 0 | 0 | 0 | 0 | 0 | | |
| Total | 22 | 4 | 0 | 2 | 2 | 30 | | |
| Média | 12,9 | 2,3 | 0 | 1,2 | 1,2 | 17,6 | | |

Obs: Manteve um número aumentado de prematuros, sendo prematuros extremos em sua maioria. Com maior risco de óbitos.

py

AS

COMITÊ DE MORTALIDADE MATERNO INFANTIL

O comitê de Mortalidade Materno Infantil de Caraguatatuba é composto por representantes da Secretaria Municipal de Saúde, Secretaria de Estado da Saúde e do Instituto das Pequenas Missionárias de Maria Imaculada (CSSM).

As reuniões mensais para avaliação dos óbitos materno-infantil, ocorridos em 2019 foram nas datas:

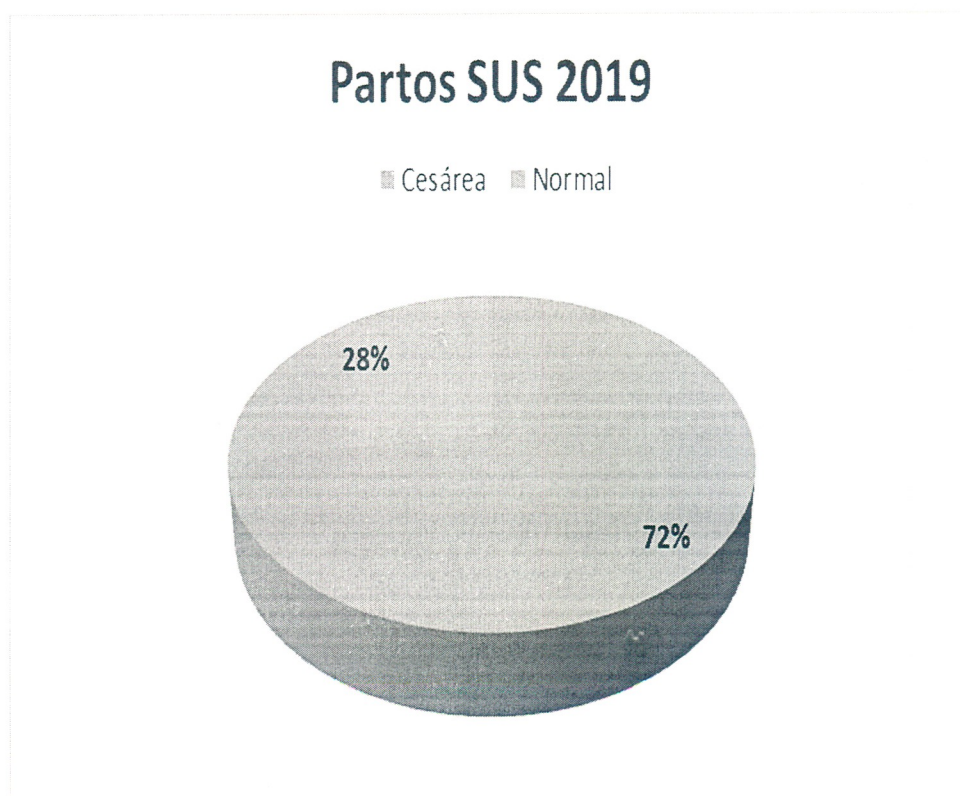
- 06/02/2019
- 13/03/2019
- 03/04/2019
- 08/05/2019
- 06/06/2019
- 11/07/2019
- 08/08/2019
- 05/09/2019
- 03/10/2019
- 07/11/2019
- 05/12/2019

As atas realizadas ficam em posse da Secretaria Municipal de Saúde.



NÚMERO DE PARTOS SUS REALIZADOS POR TIPO

| Mês | Cesárea | Normal | Total |
|--------------|-------------|------------|-------------|
| Janeiro | 106 | 41 | 147 |
| Fevereiro | 95 | 48 | 143 |
| Março | 132 | 48 | 180 |
| Abril | 125 | 62 | 187 |
| Maio | 100 | 47 | 147 |
| Junho | 97 | 34 | 131 |
| Julho | 107 | 44 | 151 |
| Agosto | 94 | 35 | 129 |
| Setembro | 110 | 18 | 128 |
| Outubro | 90 | 29 | 119 |
| Novembro | 86 | 33 | 119 |
| Dezembro | 79 | 27 | 106 |
| Total | 1221 | 466 | 1687 |

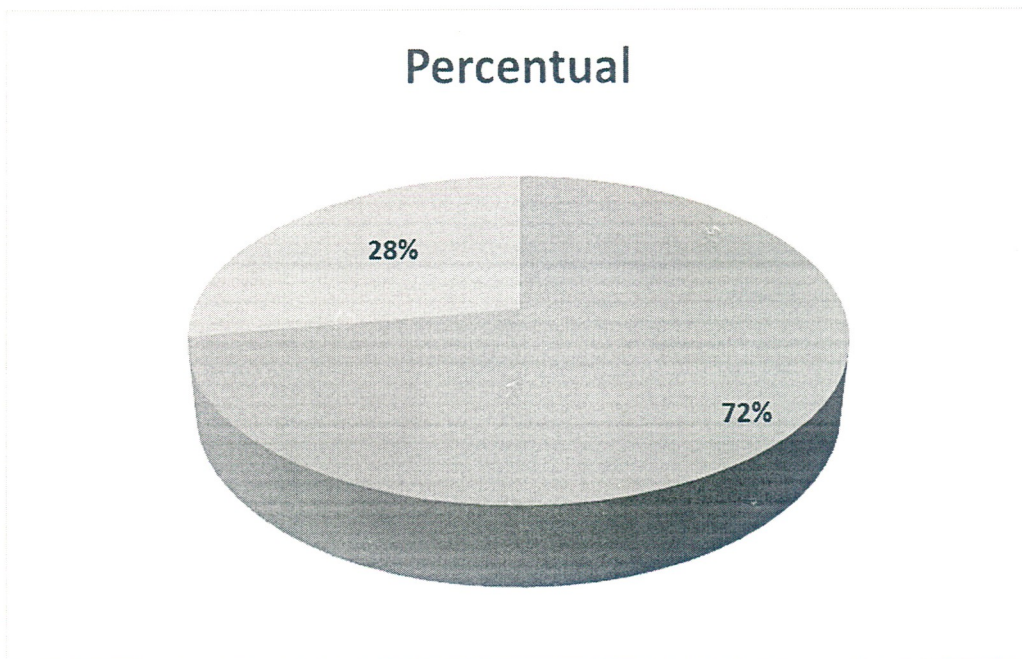


my

HS

NÚMERO DE PARTOS SUS REALIZADOS POR MUNICÍPIO

| TOTAL MUNICÍPIO | | | | | | | | |
|-----------------|---------------|---------|---------------|-----------|---------------------|--------|-------------|------------|
| Municípios | Caraguatatuba | Ubatuba | São Sebastião | Ilha Bela | Natividade da Serra | Outros | TOTAL GERAL | Percentual |
| Parto Cesárea | 984 | 160 | 37 | 17 | 6 | 17 | 1221 | 72% |
| | 80,59% | 13,10% | 3,03% | 1,39% | 0,49% | 1,39% | | |
| Parto Normal | 384 | 46 | 16 | 2 | 6 | 12 | 466 | 28% |
| | 82,40% | 9,87% | 3,43% | 0,43% | 1,29% | 2,58% | | |
| Total | 1687 | | | | | | | |

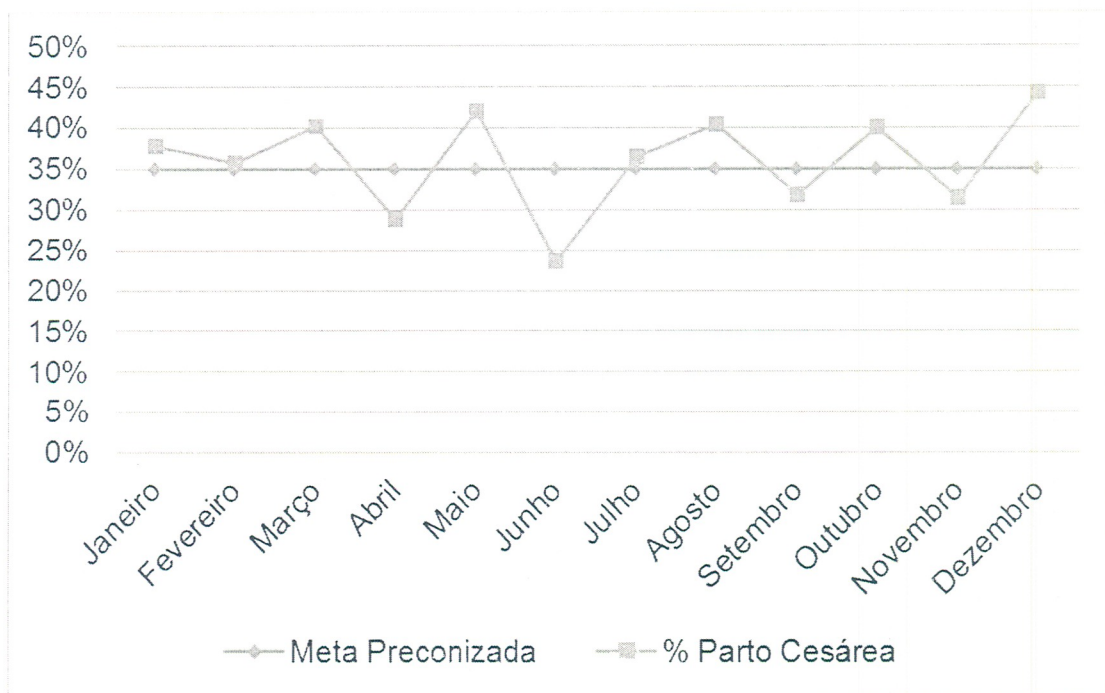


Handwritten signature

Handwritten signature

NÚMERO DE CESARIANAS EM PRIMÍPARAS SUS

| Mês | Cesáreas em Primíparas | Meta Preconizada | % Parto Cesárea | Cesáreas SUS |
|--------------|------------------------|------------------|-----------------|--------------|
| Janeiro | 40 | 35% | 38% | 106 |
| Fevereiro | 34 | 35% | 36% | 95 |
| Março | 53 | 35% | 40% | 132 |
| Abril | 36 | 35% | 29% | 125 |
| Maio | 42 | 35% | 42% | 100 |
| Junho | 23 | 35% | 24% | 97 |
| Julho | 39 | 35% | 36% | 107 |
| Agosto | 38 | 35% | 40% | 94 |
| Setembro | 35 | 35% | 32% | 110 |
| Outubro | 36 | 35% | 40% | 90 |
| Novembro | 27 | 35% | 31% | 86 |
| Dezembro | 35 | 35% | 44% | 79 |
| Total | 438 | | 33% | 1221 |



my

AS

PERCENTUAL DE MÃES ORIENTADAS AO ALEITAMENTO MATERNO

| Percentual de Mães orientadas quanto ao aleitamento materno | | | |
|---|--|------|-------------|
| Exercício de 2019 | Situação | SUS | Porcentagem |
| | Número de mães que receberam orientação de aleitamento materno | 1687 | 100,00% |
| | Total de parturientes | 1687 | 100% |

MENSURAÇÃO DE APGAR SUS

| Apgar de 1º e 5º minuto | | | |
|-------------------------|--------------|----------------|----------------|
| Exercício de 2019 | Valor | Nº Registro 1º | Nº Registro 5º |
| | 0 | 0 | 2 |
| | 1 | 5 | 0 |
| | 2 | 8 | 1 |
| | 3 | 6 | 1 |
| | 4 | 12 | 1 |
| | 5 | 17 | 2 |
| | 6 | 69 | 10 |
| | 7 | 366 | 17 |
| | 8 | 283 | 72 |
| | 9 | 602 | 124 |
| | 10 | 327 | 1465 |
| | Total | 1695 | 1695 |
| | % | 99,69% | 99,69% |

OBS: 4 nasceram em domicilio

SITUAÇÃO VACINAL DOS RN'S

| Exercício de 2019 | Vacina | SUS | Total de RN'S Nascidos Vivos | Percentual |
|-------------------|------------|------|------------------------------|------------|
| | BCG | 1151 | 1699 | 67,75% |
| | Hepatite B | 1692 | | 99,59% |

Obs: Todos os RN's que não receberam a BCG no Hospital são encaminhados e feito nas UBS.

TESTES REALIZADOS NOS RN'S

| Exercício de 2019 | Testes | SUS | Nº RN'S | % |
|-------------------|-------------|------|---------|--------|
| | Orelhinha | 1300 | 1699 | 76,52% |
| | Olhinho | 1675 | | 98,59% |
| | Pezinho | 1671 | | 98,35% |
| | Corçaõzinho | 1391 | | 81,87% |

Obs: Todos os Rn's que não realizaram teste da orelhinha, foram reagendados. Os testes do corçaõzinho deram início no mês de março deste ano.

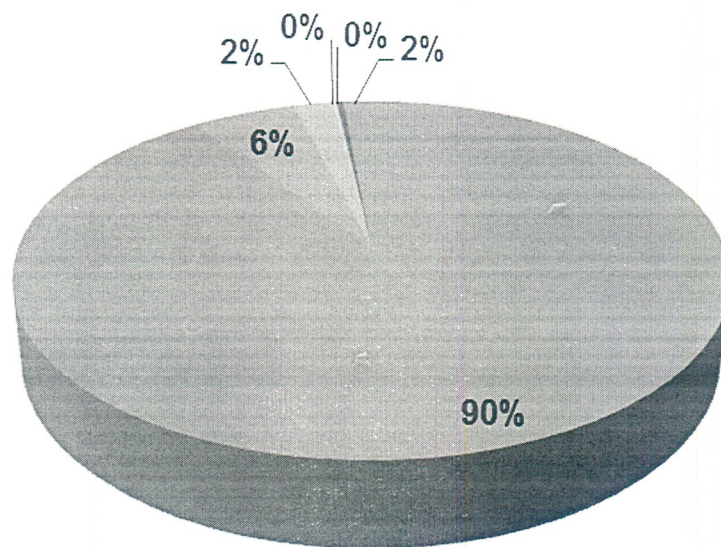
TESTES REALIZADOS EM PARTURIENTES SUS

| Exercício de 2019 | Testes Rápido | SUS | Nº Parturientes | Percentual |
|-------------------|---------------|------|-----------------|------------|
| | HIV | 1687 | 1687 | 100% |
| | Sífilis | 1687 | | 100% |

[Handwritten signatures]

PROPORÇÃO DE ATENDIMENTOS SUS PRONTO ATENDIMENTO MATERNIDADE

| Municípios | Caraguatatuba | Ubatuba | São Sebastião | Ilha Bela | Natividade da Serra | Outros | TOTAL | MÉDIA |
|--------------------------------|---------------|---------|---------------|-----------|---------------------|--------|--------|-------|
| Pronto Atendimento Maternidade | 12.414 | 765 | 299 | 22 | 52 | 208 | 13.760 | 1130 |
| Porcentagem | 90,2% | 5,6% | 2,2% | 0,2% | 0,4% | 1,5% | 100% | |



- Caraguatatuba
- Ubatuba
- São Sebastião
- Ilha Bela
- Natividade da Serra
- Outros

[Handwritten signature]

[Handwritten signature]



Ir. Maria Neusa Sudário dos Santos
Diretora Geral



Tatiane dos Santos
Diretora Administrativa